

# 平成30年度事業報告

## 「1」 会員の状況

平成30年度末の会員数は291人(男性200人、女性91人)でした。平成31年3月31日現在の60歳以上の市民総数は27,910人であり、入会率は1.04%でした。前年度の入会率は1.22%でしたので、0.18%の減少となりました。

年度中に入会した会員は31名で、入会の動機は生きがい社会参加が最も高く、全体の45.2%を占めました。入会経路(センターの事業を知った理由)としては、センターの会報によるものが最も多く、全体の51.6%でした。

年度中に退会した会員は51名で、退会の主な理由は病気による退会で全体の49%を占めました。

会員の平均年齢は72.2歳で、70歳から74歳までの会員が最も多く全体の31.3%を占めました。

表1 会員入退会状況

		期首 会員数	期中		期末 会員数
			入会者	退会者	
内訳	男性	210	22	32	200
	女性	101	9	19	91
	合計	311	31	51	291
60歳以上の市民総数					27,910
60歳以上の市民に対する入会率					1.04%
前年度入会率					1.22%

表2 会員入会者内訳(入会動機・経路別)

		入会の動機							入会の経路				
		生きがい 社会参 加	仲 間 づ くり	時 間 的 余 裕	健 康 維 持 増 進	経 済 的 理 由	そ の 他	合 計	公 共 機 関	センタ- 会 報	コ ミ ニ ュ	そ の 他	合 計
内訳	男性	11	0	3	5	3	0	22	1	13	1	7	22
	女性	3	0	0	4	2	0	9	3	3	1	2	9
	合計	14	0	3	9	5	0	31	4	16	2	9	31
比率		45.2%	0.0%	9.7%	29.0%	16.1%	0.0%	100.0%	12.9%	51.6%	6.5%	29.0%	100.0%

表3 会員退会者内訳

		退会の理由									合計
		病気	就職	死亡	転居	希望職 種なし	家庭の 事情	会費 未納	加齢	その他	
内訳	男	17	2	0	1	1	1	4	4	2	32
	女	8	1	0	0	4	0	2	2	2	19
	合計	25	3	0	1	5	1	6	6	4	51
理由別比率		49.0%	5.9%	0.0%	2.0%	9.8%	2.0%	11.8%	11.7%	7.8%	100.0%

表4 年齢別会員数

年 齢	男 性	女 性	計	構 成 比
60歳未満	0	0	0	0.0%
60歳 ~ 64歳	10	5	15	5.1%
<b>65歳 ~ 69歳</b>	<b>67</b>	<b>21</b>	<b>88</b>	<b>30.2%</b>
70歳 ~ 74歳	61	30	91	31.3%
75歳 ~ 79歳	43	23	66	22.7%
80歳以上	19	12	31	10.7%
計	200	91	291	100.0%
構 成 比	69%	31%	100.0%	
平 均 年 齢	71.9	73.0	72.2	
最 高 年 齢	90	85		
最 低 年 齢	62	61		

表5 就業状況

項目	会 員 数			就 業 会 員 数			就 業 率
	男	女	計	男	女	計	
年齢							
60歳未満	0	0	0	0	0	0	
60歳 ~ 64歳	10	5	15	6	4	10	
65歳 ~ 69歳	67	21	88	58	21	79	
70歳 ~ 74歳	61	30	91	59	30	89	
75歳 ~ 79歳	43	23	66	50	25	75	
80歳以上	19	12	31	19	14	33	
計	200	91	291	192	94	286	98.3%
比 率	69%	31%	100%	67%	33%	100%	

※就業会員数には、平成30年度中に退会して同年度中に1回以上就業した者を含む。

## 就業・受託・契約金の状況

平成30年度の受注件数は、前年より60件減の2,780件で、就業した会員(就業実人員)は286名でした。契約金額は、前年より9,577,619円減の175,875,707円でした。表9の一般労働者派遣事業契約金 43,664,939円を含めると219,540,646円で前年度が222,213,919円でしたので2,673,273円の減という結果でした。

発注者別に見ると、受注件数では一般家庭が最も多く、2,207件で全体の79.4%を占め、契約金額でも一般家庭が最も多く、69,226,703円で全体の39.4%を占めました。

表6 発注者別事業実績

項目 区分	就業人員			契約金額				
	受注件数	実人員	延人員	配分金	材料費	事務費	合計	
公共事業	(244)	/	(7,974)	(35,778,608)	(3,453,192)	(3,215,447)	(42,447,247)	
	254		7,394	34,880,231	1,580,819	3,124,614	39,585,664	
事業所	(358)		(14,027)	(62,812,977)	(5,207,831)	(6,281,295)	(74,302,103)	
	319		12,871	58,443,063	2,775,295	5,844,982	67,063,340	
一般家庭	(2,238)		(12,444)	(58,155,964)	(4,365,365)	(6,182,647)	(68,703,976)	
	<b>2,207</b>		<b>12,913</b>	<b>58,778,375</b>	<b>4,196,157</b>	<b>6,252,171</b>	<b>69,226,703</b>	
独自事業	(0)		(0)	(0)	(0)	(0)	(0)	
	0		0	0	0	0	0	
計	(2,840)		(306)	(34,445)	(156,747,549)	(13,026,388)	(15,679,389)	(185,453,326)
	2,780		286	33,178	152,101,669	8,552,271	15,221,767	175,875,707

※ 上段括弧内は、平成29年度実績

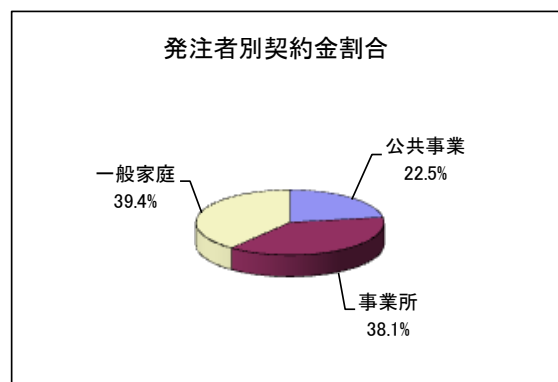
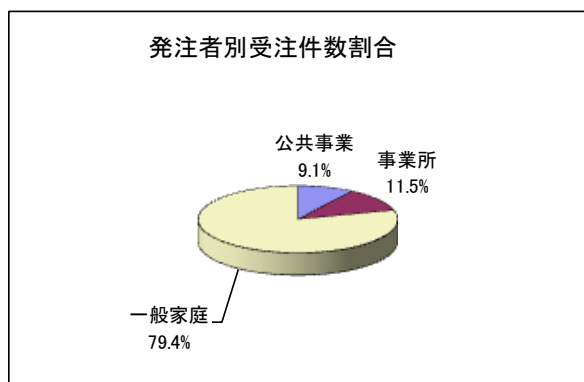


表7 職業別事業実績

項目 区分	就業人員			契約金額			
	受託件数	実人員	延人員	配分金	材料費	事務費	合計
管 理 的 職 業	(0)		(0)	(0)	(0)	(0)	(0)
	0		0	0	0	0	0
専 門 的 ・ 技 術 的 職 業	(0)		(0)	(0)	(0)	(0)	(0)
	0		0	0	0	0	0
事 務 的 職 業	(24)		(296)	(1,553,160)	(167,400)	(155,322)	(1,875,882)
	42		384	2,100,445	42,341	210,043	2,352,829
販 売 の 職 業	(0)		(0)	(0)	(0)	(0)	(0)
	0		0	0	0	0	0
サ ー ビ ス の 職 業	(584)		(4,387)	(16,555,137)	(529,478)	(1,660,146)	(18,744,761)
	645		4,237	14,481,231	1,580,281	1,456,180	17,517,692
保 安 の 職 業	(0)		(0)	(0)	(0)	(0)	(0)
	0		0	0	0	0	0
農 林 漁 業 の 職 業	(1,005)		(9,085)	(52,166,386)	(1,804,420)	(5,216,637)	(59,187,443)
	873		8,453	48,544,580	1,211,465	4,857,208	54,613,253
生 産 工 程 の 職 業	(263)		(1,163)	(3,256,220)	(1,315,880)	(325,622)	(4,897,722)
	230		933	2,517,207	1,117,116	251,859	3,886,182
輸 送 ・ 機 械 運 転 の 職 業	(0)		(0)	(0)	(0)	(0)	(0)
	0		0	0	0	0	0
建 設 ・ 採 掘 の 職 業	(17)		(27)	(149,570)	(107,023)	(14,957)	(271,550)
	19		30	163,100	169,622	16,310	349,032
運 搬 ・ 清 掃 ・ 包 装 等 の 職 業	(947)		(19,487)	(83,067,076)	(9,102,187)	(8,306,705)	(100,475,968)
	971		19,141	84,295,106	4,431,446	8,430,167	97,156,719
合 計	(2,840)	(306)	(34,445)	(156,747,549)	(13,026,388)	(15,679,389)	(185,453,326)
	2,780	286	33,178	152,101,669	8,552,271	15,221,767	175,875,707

※ 上段括弧内は平成29年度実績

職業別で見ると、受注件数及び契約金ともに、運搬・清掃・包装等の職業が最も多く、97,156,719 円で 55.2%を占めました。

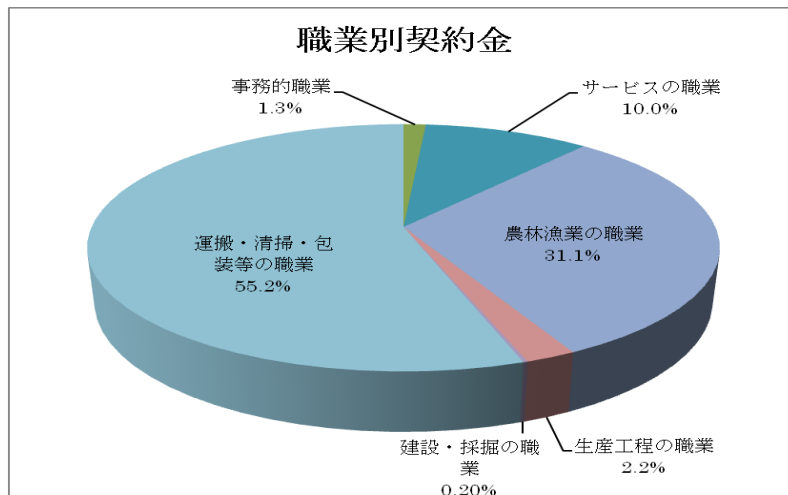


表8 軽度生活援助事業・訪問型A2まごのてサービス事業実施状況内訳

作業内容	受注件数	市助成金配分	受益者負担分	契約金額	前年度契約金額
外出・散歩の付添い	9	51,800	12,225	64,025	41,580
宅配の手配・買い物等	25	135,800	338,092	473,892	139,939
庭・生垣・庭木・草取り等	274	1,757,000	2,782,537	4,539,537	4,954,498
軽微な修繕	23	109,200	253,043	362,243	198,369
整理・整頓	119	716,800	144,784	861,584	1,359,994
雪下ろし、除雪	0	0	0	0	15,400
自然災害への防備	0	0	0	0	0
多少目が不自由な方の援助	0	0	0	0	0
大物の洗濯・日干し等	0	0	0	0	0
軽微な日常生活上の援助	3	8,400	840	9,240	26,300
合計	453	2,779,000	17,752	6,310,521	6,736,080

作業内容	受注件数	健保連請求分	受益者負担分	契約金額	前年度契約金額
訪問型A2まごのてサービス事業	174	1,072,812	979,296	2,052,108	554,238

表9 平成30年度 労働者派遣事業実績

(財)栃木県シルバー人材センター連合会 大田原市事務所

	①受注件数(件)	②仕事の分類別派遣労働登録会員数(人)			③派遣就業実人員(人)	④派遣就業延人員(人日)	⑤契約金額(※円単位で記入のこと)		
		男性	女性	合計			会員賃金	手数料等	合計
仕事の分類別実績	管理的職業	(0)	(0)	(0)	(0)	(0)	(0)	(0)	(0)
		0	0	0	0	0	0	0	0
	専門的・技術的職業	(1)	(2)	(0)	(2)	(28)	(138,975)	(41,136)	(180,111)
		1	2	0	2	29	142,800	42,268	185,068
	事務的職業	(7)	(12)	(4)	(16)	(1,254)	(6,001,235)	(1,759,022)	(7,760,257)
		7	14	6	20	1,826	8,801,140	2,587,153	11,388,293
	販売の職業	(0)	(0)	(0)	(0)	(0)	(0)	(0)	(0)
		1	0	0	0	2	5,400	1,598	6,998
	サービスの職業	(6)	(49)	(9)	(58)	(2,453)	(13,027,270)	(3,856,046)	(16,883,316)
		7	59	10	69	2,462	13,511,622	3,999,338	17,510,960
	保安の職業	(0)	(0)	(0)	(0)	(0)	(0)	(0)	(0)
		0	0	0	0	0	0	0	0
	農林漁業の職業	(1)	(20)	(4)	(24)	(23)	(156,400)	(46,294)	(202,694)
		7	19	3	22	262	1,398,025	413,810	1,811,835
	生産工程の職業	(3)	(4)	(0)	(4)	(919)	(3,870,580)	(1,136,140)	(5,006,720)
	6	4	0	4	1,020	4,643,425	1,362,098	6,005,523	
輸送・機械運転の職業	(0)	(11)	(0)	(11)	(0)	(0)	(0)	(0)	
	0	9		9	0	0	0	0	
建設・採掘の職業	(0)	(1)	(0)	(1)	(0)	(0)	(0)	(0)	
	0	1	0	1	0	0	0	0	
運搬・清掃・包装等の職業	(4)	(40)	(25)	(65)	(1,503)	(5,190,980)	(1,536,515)	(6,727,495)	
	6	47	27	74	1,330	5,213,175	1,543,087	6,756,262	
上段計	(22)	(139)	(42)	(181)	(80)	(6,180)	(28,385,440)	(8,375,153)	(36,760,593)
	35	155	46	201	123	6,931	33,715,587	9,949,352	43,664,939

※ 上段カッコ内は平成29年度実績

公共・民間別実績	下段計	35					6,931	33,715,587	9,949,352	43,664,939
	公共事業	9					3,997	20,832,187	6,166,015	26,998,202
	民間事業	26					2,934	12,883,400	3,783,337	16,666,737
	個人・家庭	0					0	0	0	0

⑦派遣期間別受注件数(件)	
10日未満	4
10日以上1ヶ月未満	8
1ヶ月以上3ヶ月未満	5
3ヶ月以上6ヶ月未満	3
6ヶ月以上	15
合計	35

表10 月別事業実績報告書

区 分		月						
		4月	5月	6月	7月	8月	9月	10月
会員数	男 (人)	216	217	218	223	222	221	223
	女 (人)	105	104	105	105	106	106	106
	計 (人)	321	321	323	328	328	327	329
受託数	公 共 (件)	36	23	39	36	20	42	24
	民 間 (件)	270	276	286	257	258	242	252
	独 自 事 業 (件)	0	0	0	0	0	0	0
	計 (件)	306	299	325	293	278	284	276
就 業 員	実 人 員 (人)	223	240	244	234	230	228	224
	就 業 人 員 (人)	946	1,276	1,399	1,394	1,278	1,377	1,257
	就 業 延 人 員 (人)	2,475	3,509	3,324	3,770	3,394	3,305	3,367
契 約 金 額	配 分 金 (円)	10,947,068	16,999,105	16,061,936	17,885,165	16,204,651	15,200,997	15,944,481
	材 料 費 等 (円)	1,208,104	668,279	841,581	820,825	816,806	989,961	753,110
	事 務 費 (円)	1,095,457	1,700,790	1,607,057	1,789,397	1,621,409	1,521,153	1,595,485
	計 (円)	13,250,629	19,368,174	18,510,574	20,495,387	18,642,866	17,712,111	18,293,076
前 年 度 契 約 金 額 (円)		12,699,597	19,011,926	21,371,393	21,422,334	20,600,882	20,181,845	17,490,799
前 年 度 比 率 (%)		104.34	101.87	86.61	95.67	90.50	87.76	104.59
配 分 金 平均配分金 = ----- (円) 就業実人員		49,090	70,830	65,828	76,432	70,455	66,671	71,181
就 業 実 人 員 就 業 率 = ----- (%) 会 員 数		69.47	74.77	75.54	71.34	70.12	69.72	68.09
就 業 延 人 員 日 数 = ----- (日) 就 業 実 人 員		11.10	14.62	13.62	16.11	14.76	14.50	15.03
派 遣 契 約 金 額 (円)		3,494,959	3,512,495	3,555,704	3,729,662	3,203,209	3,289,257	3,575,525
派 遣 を 含 む 契 約 金 額 (円)		16,745,588	22,880,669	22,066,278	24,225,049	21,846,075	21,001,368	21,868,601

区 分		月					合計	年間事業実績
		11月	12月	1月	2月	3月		
会員数	男 (人)	225	227	223	221	200	200	200
	女 (人)	107	107	107	106	91	91	91
	計 (人)	332	334	330	327	291	291	291
受託件数	公 共 (件)	12	3	2	11	6	254	254
	民 間 (件)	199	161	84	100	141	2,526	2,526
	独自事業 (件)	0	0	0	0	0	0	0
	計 (件)	211	164	86	111	147	2,780	2,780
就業員	実 人 員 (人)	222	208	181	184	191	286	286
	就業人員 (人)	935	693	459	530	635	12,179	12,179
	就業延人員 (人)	2,611	2,095	1,646	1,632	2,050	33,178	33,178
契約金額	配 分 金 (円)	11,237,232	8,515,057	7,058,745	6,898,122	9,149,110	152,101,669	152,101,669
	材 料 費 等 (円)	655,400	510,693	409,118	411,201	467,193	8,552,271	8,552,271
	事 務 費 (円)	1,124,804	852,532	706,897	690,821	915,965	15,221,767	15,221,767
	計 (円)	13,017,436	9,878,282	8,174,760	8,000,144	10,532,268	175,875,707	175,875,707
前年度契約金額 (円)		14,517,414	11,364,798	7,868,625	8,294,099	10,629,614	185,453,326	
前年度比率 (%)		89.67	86.92	103.89	96.46	99.08	94.84	
平均配分金 配 分 金 ----- (円) 就業実人員		50,618	40,938	38,999	37,490	47,901	531,824	平均配分金 (1日あたり) 4,584
就業率 = ----- (%) 就業実人員 会 員 数		66.87	62.28	54.85	56.27	65.64	98.28	
日 数 = ----- (日) 就業延人員 就業実人員		11.76	10.07	9.09	8.87	10.73	116.01	
派遣契約金額 (円)		4,115,502	4,530,037	3,714,496	3,227,811	3,716,282	43,664,939	
派遣を含む契約金額 (円)		17,132,938	14,408,319	11,889,256	11,227,955	14,248,550	219,540,646	



表11 職業紹介事業実績

活動状況

取扱業務等の区分	①求 人				②求 職		③就 職		
	有 効 求 人 数 ( 人 )	求人数			有 効 求 職 者 数 ( 人 )	新 規 求 職 申 込 件 数 ( 件 )	常 用 就 職 件 数 ( 件 )	臨 時 就 職 延 数 ( 人 日 )	日 雇 就 職 延 数 ( 人 日 )
		常 用 求 人 数 ( 人 )	臨 時 求 人 延 数 ( 人 日 )	日 雇 求 人 延 数 ( 人 日 )					
飲食物調理の職業 調理補助	1	0	0	16	0	1	0	0	16
製品検査の職業 計量検定補助	3	0	0	18	0	3	0	0	18
計	4	0	0	34	0	4	0	0	34

収入状況

取扱業務等の区分	求人者(上限制)手数料			求人受付 手数料	求人者(届出制)手数料			求職受付 手数料 (円)
	(職業安定法第32条の3第1項第1号 の規定による手数料)			(別表第2)	(職業安定法第32条の3第1項第2号 の規定による手数料)			
	常用(円)	臨時(円)	日雇(円)	(円)	常用(円)	臨時(円)	日雇(円)	
飲食物調理の職業 調理補助	0	0	9,934	0	0	0	0	0
製品検査の職業 計量検定補助	0	0	10,485	0	0	0	0	0
計	0	0	20,419	0	0	0	0	0

職業紹介事業では、紹介件数2件延べ34人日の雇用で、求人者(上限制)手数料は、20,419円でした。

表12 職業紹介事業内訳

項目	求人数				求職		就職		
	有効求人数 (人)	常用求人数 (人)	臨時求人延 数(人日)	日雇求人延 数(人日)	有効求職者 数(人)	新規求職申 込件数(件)	常用就職件 数(件)	臨時就職延 数(人日)	日雇就職延 数(人日)
管理的職業	0	0	0	0	0	0	0	0	0
専門的・技術的職業	0	0	0	0	0	0	0	0	0
事務的職業	0	0	0	18	0	1	0	0	18
販売の職業	0	0	0	0	0	0	0	0	0
サービスの職業	0	0	0	0	0	0	0	0	0
保安の職業	0	0	0	0	0	0	0	0	0
農林漁業の職業	0	0	0	0	0	0	0	0	0
生産工程の職業	0	0	0	16	0	1	0	0	16
輸送・機械運転の職業	0	0	0	0	0	0	0	0	0
建設・採掘の職業	0	0	0	0	0	0	0	0	0
運搬・清掃・包装等の職業	0	0	0	0	0	0	0	0	0
合計	0	0	0	34	0	2	0	0	34

平成30年度

事 故 報 告 書

番号	発生日	性別	年齢	仕事内容	傷 害	賠 償	事 故	そ の 他	事 故 状 況
1	6月18日	男性	69	草刈り				○	実取団地の駐車場に駐車していた車輛に、刈払作業中の石があたったのではという苦情があった。フェンスの内側に駐車してあった車輛との距離は50cm程度しか離れていないにもかかわらず、飛散防止ネットを使用していなかった。 今回は、賠償しなくても良いこととなった。
2	7月10日	男性	68	草刈り		●			学校給食センター駐車場に駐車してあった車輛の前方左側のウィンドウガラスを飛散した石で破損させた。隣に駐車してあった車輛にも傷があった。 破損車輛の修理代 178,122円。作業従事者 10,000円負担
3	7月10日	男性	74	草取り			○		草取り作業中だった会員が、作業以外の篠を刈込バサミで切っている最中に、ボイラーのリモコン線を切断させた。 修理費用 6,696円 作業従事者全額負担。
4	8月8日	男性	69	個人請負 植木剪定				○	午後2時頃、個人で請負った植木剪定作業中、梯子から転落し、頭部を強打し救急搬送された。 個人請負作業届は提出されておらず、息子さんからの問い合わせで判明した。
5	10月8日	男性	69	植木剪定			○		午後4時頃、有料駐車場を出ようとしたとき、停止ポールが完全に上がりきらない状態で発進し、荷台に積んであった植木梯子と、車輛の間にポールが挟まり、ポールを破損した。(個人車輛の保険適用)
6	11月27日	男性	64	植木剪定	●				剪定作業中、梯子を踏み外し高さ1メートルから転落しモミジの木に背中を強打し、左脇背中アバラ骨を骨折した。(通院3日)保険請求
7	3月24日	男性	77	夜間管理				○	午後7時50分ころ、管理している会館のステージ約1メートルから転落し左足踵を骨折した。派遣契約のため労災申請(全治3か月)

賠 償 3 件 傷 害 1 件

交通事故 0 件 死亡事故 0 件

そ の 他 3 件 ※ ○保険請求なし ●保険請求あり

会議・行事等

期 日	行事の名称	場 所	備 考
平成30年4/4	入会説明会	センター事務室	5名 出席
4/27	第1回理事会 議案第1号 2月及び3月分事業実績報告について 議案第2号 新規入会希望者の承認について 議案第3号 平成30年度行事計画について	センター会議室	理事11名 監事 2名
5/2	入会説明会	センター事務室	1名 出席
5/14	平成30年度シルバー人材センター理事長・事務局長会議	とちぎ健康の森	常務
5/18	平成29年度センター会計監査	センター会議室	監事2名
5/18	第2回理事会 議案第4号 平成29年度補正予算の承認について 議案第5号 第7回定時社員総会の日程及び提出議案について 議案第6号 表彰者の選考について 議案第7号 新規入会希望者の承認について	センター会議室	理事9名 監事2名
5/31	平成30年度栃シ連職員互助会第1回運営委員会	とちぎ健康の森	職員
6/22	公益法人定期提出書類等の説明会	栃木県庁	職員
6/8	第7回定時社員総会 議案第1号 監査報告並びに平成29年度事業報告及び決算の承認について 議案第2号 理事1名の選任について 報告第1号 平成30年度事業計画並びに収支予算について 報告第2号 平成30年度資金調達および設備投資の見込みについて	大田原市湯津上支所会議室	出席288名 (委任状・議決権行使書による者含む)
6/12	第1層協議体全体会	東地区公民館	常務
6/22	第1回安全就業委員会 「1」平成30年度事業計画について 「2」安全バトロールの実施について	センター会議室	委員10名
6/27	第3回理事会 議案第8号 4月及び5月分事業実績の報告について 議案第9号 新規入会希望者の承認について	センター会議室	理事11名 監事 2名
6/29	平成30年度栃シ連職員互助会総会	とちぎ健康の森	職員
7/4	入会説明会	センター事務室	1名 出席
7/5	第1回会報編集委員会 「1」会報よるこびのページ数及び発行回数(発行月)について 「2」会報よるこびの掲載記事について 「3」その他	本部会議室	委員7名
7/12	第1層協議体「総合事業」分科会	大田原市役所南別館	常務理事
7/12	植木剪定従事者研修会	センター会議室	15名 出席
7/13	刈払機従事者研修会	センター会議室	21名 出席
7/18	サッシ窓洗いや研修会	センター会議室	4名 出席
7/24	安全運転管理者等講習会	那須野ヶ原 ハーモニーホール	
7/27	会員研修会	黒羽川西地区公民館 多目的ホール	34名 出席
8/1	入会説明会	本部会議室	5名 出席
8/17	第4回理事会 議案第10号 6月及び7月分事業実績の報告について 議案第11号 新規入会希望者の承認について 議案第12号 事故報告について	本部会議室	理事10名 監事 2名
8/28	平成30年度栃シ連職員互助会第2回運営委員会	とちぎ健康の森	職員
9/4	職業紹介責任者講習会	仙台	職員
9/5	入会説明会	本部会議室	3名 出席
9/7	第1回地域班長会議 (1)一斉奉仕作業の開催について (2)地区別懇談会の開催について	本部会議室	委員 9名
9/14	第5回理事会 議案第13号 新規入会希望者の承認について 議案第14号 職務執行状況の報告について 議案第15号 地区役員改選準備について	本部会議室	理事 9名 監事 2名
9/27	平成30年度第1回シルバー人材センター事務局長会議	とちぎ健康の森	事務局長

10/3	入会説明会	本部事務室	2名 出
10/5	一斉奉仕活動	龍城公園 道の駅 御殿山公園 黒羽城址公園周辺	会員 23名 会員 13名 会員 18名 会員 31名
10/12	平成30年度栃シ連職員互助会第3回運営委員会	とちぎ健康の森	職員
10/19	第6回理事会 議案第16号 8月及び9月分事業実績の報告について 議案第17号 新規入会希望者の承認について 議案第18号 一斉奉仕作業及び地区別懇談会の開催結果について	本部会議室	理事10名 監事 1名
10/19	第2回会報編集委員会 (1)会報よこび掲載記事について	本部会議室	委員 7名
10/26	シルバー人材センター事業の適正就業に係る調査及び指導	本部会議室	
10/29	労働者派遣事業及び有料職業紹介事業に係る特別指導	とちぎ健康の森	職員
11/7	入会説明会	センター会議室	8名 出席
11/9	平成31年度就業希望調査説明会	本部事務室 シニアプラザ清流荘	53名 出席 44名 出席
11/12	平成31年度就業希望調査説明会	センター会議室	26名 出席
11/13	平成31年度就業希望調査説明会	センター会議室	22名 出席
11/14	平成31年度就業希望調査説明会	センター会議室	13名 出席
11/15	平成31年度就業希望調査説明会	センター会議室	18名 出席
1/18	第1層協議体全体会	東地区公民館	常務
11/28	刈払機取扱作業安全衛生教育講習会(県SC連合会主催)	センター会議室	28名 参加
11/30	第7回理事会 議案第19号 10月分事業実績の報告について 議案第20号 新規入会希望者の承認について	本部会議室	理事 9名 監事 2名
11/30	第2回安全就業委員会 「1」 事故報告について 「2」 安全パトロールの実施状況について	センター会議室	委員 9名
10/30	第1層協議体分科会	東別館	常務
12/5	入会説明会	センター会議室	4名 出席
12/10	連合会による定期指導及び栃木労働局による国庫補助金に係る経理事務指導	本部会議室	
12/12	平成31年度就業希望調査【再募集】説明会	センター会議室	10名 出席
12/13	平成31年度就業希望調査【再募集】説明会	センター会議室	5名 出席
12/14	平成31年度就業希望調査【再募集】説明会	センター会議室	7名 出席
12/21	第8回理事会 議案第21号 11月分事業実績の報告について 議案第22号 新規入会希望者の承認について	本部会議室	理事11名 監事 2名
12/21	大田原市当直従事者説明会	総合文化会館	従事者11名
平成31年 1/9	入会説明会	センター会議室	5名 出席
1/21	第3回会報編集委員会 (1)会報よこび掲載記事について	本部会議室	委員 8名
1/25	第9回理事会 議案第23号 12月分事業実績の報告について 議案第24号 新規入会希望者の承認について 議案第25号 地域役員の推薦状況について	本部会議室	理事 9名 監事 2名
2/1	平成31年度会員更新手続き(～2/28まで)	センター事務室	
2/6	入会説明会	センター会議室	6名 出席
2/25	平成30年度栃シ連職員互助会第4回運営委員会	とちぎ健康の森	職員
2/26	3市町SC意見交換会	那須塩原市SC	事務局長
2/27	介護予防軽度生活援助事業及び訪問サービス事業講習会並びに一般廃棄物処理業務講習会	黒羽川西地区公民館 多目的ホール	会員73名
3/1	平成30年度第2回安全・適正就業委員会	とちぎ健康の森	職員
3/6	入会説明会	センター会議室	5名 出席
3/8	第10回理事会 議案第26号 1月分事業実績の報告について 議案第27号 新規入会希望者の承認について 議案第28号 職務執行状況報告について 議案第29号 平成31年度事業計画及び収支予算の承認について 議案第30号 平成31年度資金調達及び設備投資の見込みについて 議案第31号 貸借対照内訳表の修正について	本部会議室	理事 10名 監事 2名
3/13	喜多方市SC「安全・適正就業」視察研修受入	センター会議室	喜多方市 SC11名
3/19	平成30年度第2回シルバー人材センター事務局長会議	とちぎ健康の森	事務局長

# 附 属 明 細 書

平成30年度事業報告書においては、「事業報告の内容を補足する重要な事項」に該当するものはありません。

平成30年度収支補正予算書  
(平成30年4月1日～平成31年3月31日)

(単位:円)

科 目	予算額	補正予算額	予算現額	決算額	増減	備 考
I 一般正味財産増減の部						
1. 経常増減の部						
(1) 経常収益						
受託事業収益	185,359,000	0	185,359,000	175,875,707	9,483,293	
受取配分金	157,085,000	0	157,085,000	152,101,669	4,983,331	就業会員の報酬
受取材料費等	12,566,000	0	12,566,000	8,552,271	4,013,729	材料代・機械等損料
受取事務費	15,708,000	0	15,708,000	15,221,767	486,233	事務経費(配分金の10%)
労働者派遣事業等受託収益	2,412,000	0	2,412,000	3,962,188	△ 1,550,188	
労働者派遣事業受託収益	2,412,000	0	2,412,000	3,962,188	△ 1,550,188	派遣事業協力金
有料職業紹介事業受託収益	1,000	0	1,000	20,419	△ 19,419	
有料職業紹介事業受託収益	1,000	0	1,000	20,419	△ 19,419	有料職業紹介手数料
受取会費	790,000	0	790,000	672,500	117,500	
正会員受取会費	790,000	0	790,000	672,500	117,500	@2,000×357名
受取補助金等	34,539,000	0	34,539,000	34,539,000	0	
受取連合交付金	11,539,000	0	11,539,000	11,539,000	0	国庫Bランク 5.739千円
受取市補助金	23,000,000	0	23,000,000	23,000,000	0	市補助金
雑収益	360,000	0	360,000	441,113	△ 81,113	
雑収益	350,000	0	350,000	438,537	△ 88,537	土地改良光熱水料等
受取利息	10,000	0	10,000	2,576	7,424	預金利息
経常収益計	223,461,000	0	223,461,000	215,510,927	7,950,073	

科 目	予算額	補正予算額	予算現額	決算額	増減	備 考
(2)経常費用						
1事業費	222,173,446	△ 513,178	221,660,268	212,043,125	9,617,143	
支払配分金	157,085,000		157,085,000	152,101,669	4,983,331	就業会員の報酬
支払材料費等	9,426,000	0	9,426,000	5,884,068	3,541,932	材料代・機械等損料
給料手当	34,720,347	△ 513,178	34,207,169	33,700,618	506,551	職員人件費
法定福利費	6,408,452	△ 499,976	5,908,476	5,990,246	△ 81,770	職員社会保険等
退職給付費用	1,262,345	0	1,262,345	1,243,910	18,435	職員退職金掛金
福利厚生費	54,715	0	54,715	54,012	703	健康診断等
旅費交通費	107,000	0	107,000	77,968	29,032	職員出張旅費
通信運搬費	1,299,138	106,073	1,405,211	1,405,211	0	郵送料・電話料
減価償却費	2,011,000	0	2,011,000	1,738,500	272,500	固定資産減価償却費用
什器備品費	195,409	15,573	210,982	210,982	0	プリンター購入
消耗品費	947,000	△ 298,263	648,737	648,737	0	作業及び事務用消耗品
修繕費	1,070,000	0	1,070,000	1,039,646	30,354	機械・車輛等修理
印刷製本費	536,000	13,448	549,448	549,448	0	会報・封筒等印刷代
光熱水料費	1,029,808	△ 13,448	1,016,360	837,408	178,952	事務所電気・水道
賃借料	2,307,785	0	2,307,785	2,288,752	19,033	業務管理パソコン等
保険料	1,706,000	△ 189,390	1,516,610	1,516,610	0	シルバー保険(傷害・損害)
諸謝金	78,000	0	78,000	37,662	40,338	安全就業パトロール謝金
租税公課	533,000	765,100	1,298,100	1,298,100	0	消費税・車検諸費用
委託費	1,215,447	100,883	1,316,330	1,316,330	0	業務管理パソコン・機械警備
支払手数料	156,000	0	156,000	103,248	52,752	振込手数料他
雑費	25,000	0	25,000	0	25,000	雑費
2管理費	2,726,554	513,178	3,239,732	2,819,015	420,717	
役員報酬	894,000	0	894,000	785,000	109,000	役員報酬
給料手当	815,653	513,178	1,328,831	1,328,831	0	給料・手当
法定福利費	150,548	0	150,548	140,723	9,825	社会保険料
退職給付費用	29,655	0	29,655	29,222	433	退職金掛金
福利厚生費	121,285	0	121,285	111,294	9,991	互助会費等
会議費	114,000	0	114,000	51,387	62,613	お茶代
通信運搬費	122,862	0	122,862	33,011	89,851	切手・電話代等
什器備品費	4,591	365	4,956	4,956	0	プリンター等
消耗品費	21,000	△ 365	20,635	15,240	5,395	レター用紙他
印刷製本費	16,000	0	16,000	12,908	3,092	封筒等印刷代
光熱水料費	24,192	0	24,192	19,672	4,520	電気・水道代等
賃借料	104,215	△ 23,580	80,635	53,768	26,867	パソコン等のリース
支払負担金	155,000	△ 2,370	152,630	127,500	25,130	全シ協会費他
委託費	28,553	2,370	30,923	30,923	0	警備委託など
雑費	25,000	23,580	48,580	48,580	0	総会の受賞者粗品
組織活動助成金	100,000	0	100,000	26,000	74,000	地区別懇談会助成金
経常費用計	224,900,000	0	224,900,000	214,862,140	10,037,860	
当期経常増減額	△ 1,439,000	0	△ 1,439,000	648,787	△ 2,087,787	

科 目	予算額	補正予算額	予算現額	決算額	増減	備 考
(1)經常外収益						
6固定資産売却益	0	0	0	0	0	
經常外収益計	0	0	0	0	0	
(2)經常外費用						
車輛運搬具除却損	0	0	0	0	0	
經常外費用計	0	0	0	0	0	
当期經常外増減額	0	0	0	0	0	
他会計振替額					0	
当期一般正味財産増減額	△ 1,439,000	0	△ 1,439,000	648,787	△ 2,087,787	
一般正味財産期首残高	56,559,391	0	56,559,391	56,778,154	△ 218,763	
一般正味財産期末残高	55,120,391	0	55,120,391	57,426,941	△ 2,306,550	
II 正味財産期末残高	55,120,391	0	55,120,391	57,426,941	△ 2,306,550	
(投資活動収入)						
特定資産取崩収入	0	0	0	0	0	
減価償却引当資産取崩収入	0	0	0	0	0	
投資活動収入計	0	0	0	0	0	
(投資活動支出)						
固定資産取得支出	0	0	0	0	0	
車輛運搬具購入支出	0	0	0	0	0	
敷金・補償金等支出	0	0	0	0	0	
預託金支出	0	0	0	0	0	
特定資産取得支出	2,011,000	0	2,011,000	1,738,500	272,500	
減価償却引当資産取得支出	2,011,000	0	2,011,000	1,738,500	272,500	減価償却相当額積立
投資活動支出計	2,011,000	0	2,011,000	1,738,500	272,500	
収入合計	223,461,000	0	223,461,000	215,510,927	7,950,073	
支出合計	224,900,000	0	224,900,000	214,862,140	10,037,860	
収支差額	△ 1,439,000	0	△ 1,439,000	648,787	△ 2,087,787	



# 貸借対照表

平成31年3月31日現在

(単位:円)

科目	当年度(平成30年度)	前年度(平成29年度)	増減
I 資産の部			
1 流動資産			
現金預金	35,521,811	38,044,781	△ 2,522,970
未収金	12,146,247	11,483,146	663,101
その他の流動資産	0	180,780	△ 180,780
流動資産合計	47,668,058	49,708,707	△ 2,040,649
2 固定資産			
(1) 特定資産			
退職給付引当資産	11,347,789	11,346,657	1,132
減価償却引当資産	13,207,018	11,468,518	1,738,500
財政運営資金積立資産	4,000,000	4,000,000	0
特定資産合計	28,554,807	26,815,175	1,739,632
(2) その他固定資産			
建物	26,671	34,581	△ 7,910
車輛運搬具	4,897,799	6,574,822	△ 1,677,023
什器備品	124,356	177,923	△ 53,567
預託金	68,990	68,990	0
その他固定資産合計	5,117,816	6,856,316	△ 1,738,500
固定資産合計	33,672,623	33,671,491	1,132
資産合計	81,340,681	83,380,198	△ 2,039,517
II 負債の部			
1 流動負債			
未払金	10,489,515	13,377,392	△ 2,887,877
前受金	890,559	825,583	64,976
預り金	1,500,449	1,366,984	133,465
流動負債合計	12,880,523	15,569,959	△ 2,689,436
2 固定負債			
退職給付引当金	11,033,217	11,032,085	1,132
固定負債合計	11,033,217	11,032,085	1,132
負債合計	23,913,740	26,602,044	△ 2,688,304
III 正味財産の部			
1 指定正味財産	0	0	0
2 一般正味財産	57,426,941	56,778,154	648,787
(うち、特定資産への充当額)	28,554,807	26,815,175	1,739,632
正味財産合計	57,426,941	56,778,154	648,787
負債及び正味財産合計	81,340,681	83,380,198	△ 2,039,517

## 貸借対照内訳表

平成31年3月31日現在

(単位:円)

科目	公益目的事業会計	法人会計	内部取引消去	合計
I 資産の部				
1 流動資産				
現金預金	33,130,803	2,391,008		35,521,811
未収金	12,146,247	0		12,146,247
流動資産合計	45,277,050	2,391,008	0	47,668,058
2 固定資産				
(1) 特定資産				
退職給付引当資産	11,087,325	260,464		11,347,789
減価償却引当資産	13,207,018	0		13,207,018
財政運営資金積立資産	4,000,000	0		4,000,000
特定資産合計	28,294,343	260,464	0	28,554,807
(2) その他固定資産				
建物	26,671	0		26,671
車輛運搬具	4,897,799	0		4,897,799
什器備品	124,356	0		124,356
預託金	68,990	0		68,990
その他固定資産合計	5,117,816	0	0	5,117,816
固定資産合計	33,412,159	260,464	0	33,672,623
資産合計	78,689,209	2,651,472	0	81,340,681
II 負債の部				
1 流動負債				
未払金	10,489,515	0		10,489,515
前受金	0	890,559		890,559
預り金	0	1,500,449		1,500,449
流動負債合計	10,489,515	2,391,008	0	12,880,523
2 固定負債				
退職給付引当金	10,772,753	260,464		11,033,217
固定負債合計	10,772,753	260,464	0	11,033,217
負債合計	21,262,268	2,651,472	0	23,913,740
III 正味財産の部				
1 指定正味財産	0	0	0	0
2 一般正味財産	57,426,941	0	0	57,426,941
(うち、特定資産への充当額)	28,294,343	260,464		28,554,807
正味財産合計	57,426,941	0	0	57,426,941
負債及び正味財産合計	78,689,209	2,651,472	0	81,340,681

## 正味財産増減計算書

平成30年4月1日から平成31年3月31日まで

(単位: 円)

科目	平成30年度	平成29年度	増減	備考
Ⅰ 一般正味財産増減の部				
1. 経常増減の部				
(1) 経常収益				
受託事業収益	175,875,707	185,453,326	△ 9,577,619	
受取配分金	152,101,669	156,747,549	△ 4,645,880	会員の報酬
受取材料費	8,552,271	13,026,388	△ 4,474,117	作業に要した材料等
受取事務費	15,221,767	15,679,389	△ 457,622	配分金の10%
労働者派遣事業収益	3,962,188	3,119,736	842,452	
労働者派遣事業収益	3,962,188	3,119,736	842,452	派遣協力金
有料職業紹介事業受託収益	20,419	114,242	△ 93,823	
有料職業紹介事業受託収益	20,419	114,242	△ 93,823	紹介手数料
会員受取会費	672,500	700,000	△ 27,500	
正会員受取会費収入	672,500	700,000	△ 27,500	会費
受取補助金	34,539,000	35,031,000	△ 492,000	
受取連合交付金	11,539,000	11,531,000	8,000	国庫補助金
受取市補助金	23,000,000	23,500,000	△ 500,000	市補助金
雑収益	441,113	290,698	150,415	
雑収益	438,537	288,025	150,512	改良区光熱費等
受取利息	2,576	2,673	△ 97	預金利息
経常収益計	215,510,927	224,709,002	△ 9,198,075	

科目	平成30年度	平成29年度	増減	備考
(2) 経常費用				
事業費	212,043,125	219,746,590	△ 7,703,465	公益目的事業会計
支払配分金	152,101,669	156,747,549	△ 4,645,880	会員の報酬
支払材料費	5,884,068	10,653,919	△ 4,769,851	作業に要した材料等
給料手当	33,700,618	32,681,702	1,018,916	職員の給与
法定福利費	5,990,246	5,703,807	286,439	職員の社会保険料等
退職給付費用	1,243,910	1,243,910	0	退職金掛金
福利厚生費	54,012	39,439	14,573	職員健康診断
旅費交通費	77,968	89,840	△ 11,872	職員等の出張旅費
通信運搬費	1,405,211	1,318,309	86,902	郵送料・電話料
減価償却費	1,738,500	1,759,575	△ 21,075	車輛等の減価償却費
什器備品費	210,982	97,079	113,903	プリンター
消耗品費	648,737	773,224	△ 124,487	北°-用紙等
修繕費	1,039,646	1,783,273	△ 743,627	車輛等の修理
印刷製本費	549,448	637,558	△ 88,110	会報・封筒等印刷代
光熱水費	837,408	861,603	△ 24,195	水道・電気代等
賃借料	2,288,752	2,396,278	△ 107,526	業務用PC等リース
保険料	1,516,610	1,513,960	2,650	会員の団体傷害保険
諸謝金	37,662	57,814	△ 20,152	安全ハ°トールの報酬
租税公課	1,298,100	156,400	1,141,700	消費税・印紙税等
委託費	1,316,330	1,125,295	191,035	複写機保守委託等
支払手数料	103,248	106,056	△ 2,808	振込手数料等
管理費	2,819,015	4,939,968	△ 2,120,953	法人会計
役員報酬	785,000	823,500	△ 38,500	理事の報酬
給料手当	1,328,831	767,761	561,070	職員の給与
法定福利費	140,723	133,994	6,729	職員の社会保険料等
退職給付費用	29,222	29,222	0	退職金掛金
福利厚生費	111,294	110,835	459	職員健康診断
会議費	51,387	67,281	△ 15,894	会議時お茶代
通信運搬費	33,011	30,970	2,041	郵送料・電話料
什器備品費	4,956	2,281	2,675	プリンター
消耗品費	15,240	18,165	△ 2,925	北°-用紙等
印刷製本費	12,908	14,978	△ 2,070	会報・封筒等印刷代
光熱水費	19,672	20,241	△ 569	水道・電気代等
賃借料	53,768	56,294	△ 2,526	業務用PC等リース
負担金	127,500	124,500	3,000	全シ協・連合会費等
委託費	30,923	26,436	4,487	複写機保守委託等
雑費	48,580	23,510	25,070	総会受賞者粗品
組織活動助成金	26,000	45,000	△ 19,000	地区別懇談会助成
補助金等返還支出	0	2,645,000	△ 2,645,000	
経常費用計	214,862,140	224,686,558	△ 9,824,418	
当期経常増減額	648,787	22,444	626,343	

科目	平成30年度	平成29年度	増減	備考
2. 経常外増減額				
(1) 経常外収益	0	0	0	
経常外収益	0	0	0	
(2) 経常外費用	0	4,681	△ 4,681	
車輛運搬具除却損	0	1	△ 1	
預託金除却損	0	4,680	△ 4,680	
当期経常外増減額	0	△ 4,681	4,681	
他会計振替額	0	0	0	
当期一般正味財産増減額	648,787	17,763	631,024	
一般正味財産期首残高	56,778,154	56,760,391	17,763	
一般正味財産期末残高	57,426,941	56,778,154	648,787	
II 正味財産期末残高	57,426,941	56,778,154	648,787	

### 1. 投資活動及び財務活動

科目	平成30年度	平成29年度	増減
【投資活動収支の部】			
(投資活動収入)			
特定資産取崩収入	0	2,612,710	△ 2,612,710
減価償却引当資産取崩収入	0	2,612,710	△ 2,612,710
投資活動収入計	0	2,612,710	△ 2,612,710
(投資活動支出)			
固定資産取得支出	0	2,603,970	△ 2,603,970
車両運搬具購入支出	0	2,603,970	△ 2,603,970
什器備品購入支出	0	0	0
敷金・補償金等支出	0	8,740	△ 8,740
預託金支出	0	8,740	△ 8,740
特定資産取得支出	1,738,500	1,759,575	△ 21,075
減価償却引当資産取得支出	1,738,500	1,759,575	△ 21,075
投資活動支出計	1,738,500	4,372,285	△ 2,633,785

## 正味財産増減計算内訳書

平成30年4月1日から平成31年3月31日まで

(単位: 円)

科目	シバ-人材センター事業	法人会計	合計
I 一般正味財産増減の部			
1. 経常増減の部			
(1) 経常収益			
受託事業収益	173,834,055	2,041,652	175,875,707
受取配分金	152,101,669	0	152,101,669
受取材料費	8,552,271	0	8,552,271
受取事務費	13,180,115	2,041,652	15,221,767
労働者派遣事業収益	3,962,188	0	3,962,188
労働者派遣事業収益	3,962,188	0	3,962,188
有料職業紹介事業受託収益	20,419	0	20,419
有料職業紹介受託収益	20,419	0	20,419
会員受取会費	336,250	336,250	672,500
正会員受取会費収入	336,250	336,250	672,500
受取補助金	34,539,000	0	34,539,000
受取連合交付金	11,539,000	0	11,539,000
受取市補助金	23,000,000	0	23,000,000
雑収益	0	441,113	441,113
雑収益	0	438,537	438,537
受取利息	0	2,576	2,576
受取寄付金	0	0	0
経常収益計	212,691,912	2,819,015	215,510,927

科目	別入-人材切当-事業	法人会計	合計
(2) 経常費用			
事業費	212,043,125	0	212,043,125
支払配分金	152,101,669		152,101,669
支払材料費	5,884,068		5,884,068
給料手当	33,700,618		33,700,618
法定福利費	5,990,246		5,990,246
退職給付費用	1,243,910		1,243,910
旅費交通費	77,968		77,968
通信運搬費	1,405,211		1,405,211
減価償却費	1,738,500		1,738,500
什器備品費	210,982		210,982
消耗品費	648,737		648,737
修繕費	1,039,646		1,039,646
印刷製本費	549,448		549,448
光熱水費	837,408		837,408
賃借料	2,288,752		2,288,752
保険料	1,516,610		1,516,610
諸謝金	37,662		37,662
租税公課	1,298,100		1,298,100
委託費	1,316,330		1,316,330
支払手数料	103,248		103,248
管理費	0	2,819,015	2,819,015
役員報酬		785,000	785,000
給料手当		1,328,831	1,328,831
法定福利費		140,723	140,723
退職給付費用		29,222	29,222
福利厚生費		111,294	111,294
会議費		51,387	51,387
通信運搬費		33,011	33,011
什器備品費		4,956	4,956
消耗品費		15,240	15,240
印刷製本費		12,908	12,908
光熱水費		19,672	19,672
賃借料		53,768	53,768
負担金		127,500	127,500
委託費		30,923	30,923
雑費		48,580	48,580
組織活動助成金		26,000	26,000
経常費用計	212,043,125	2,819,015	214,862,140
評価損益調整前当期経常増減額			
当期経常増減額			
当期経常増減額	648,787	0	648,787

科目	シバ-人材センター事業	法人会計	合計
2. 経常外増減額			
(1) 経常外収益	0	0	0
経常外収益	0	0	0
(2) 経常外費用	0	0	0
車両運搬具除却損	0	0	0
什器備品費除却損	0	0	0
当期経常外増減額	0	0	0
他会計振替額	0	0	0
当期一般正味財産増減額	648,787	0	648,787
一般正味財産期首残高	56,778,154	0	56,778,154
一般正味財産期末残高	57,426,941	0	57,426,941
II 正味財産期末残高	57,426,941	0	57,426,941

収支予算書に係る注記

1. 投資活動及び財務活動

科目	シバ-人材センター事業	法人会計	合計
【投資活動収支の部】			0
(投資活動収入)			0
特定資産取崩収入	0	0	0
減価償却引当資産取崩収入	0		0
投資活動収入計	0	0	0
(投資活動支出)			0
固定資産取得支出	0	0	0
車両運搬具購入支出	0	0	0
什器備品購入支出	0	0	0
敷金・補償金等支出	0	0	0
預託金支出	0	0	0
特定資産取得支出	1,738,500	0	1,738,500
減価償却引当資産取得支出	1,738,500	0	1,738,500
投資活動支出計	1,738,500	0	1,738,500



# 財 産 目 録

平成31年3月31日現在

(単位:円)

貸借対照表科目		場所・物量等	使用目的等		金額	
(流動資産)	現金	手許保管	運転資金	シルバー人材センター事業	0	
	預金	普通預金 足利銀行大田原南出張所	運転資金	シルバー人材センター事業	17,622,243	
		普通預金(決済用) 足利銀行大田原支店	運転資金	シルバー人材センター事業	3,817,206	
		普通預金 那須野農業協同組合黒羽支店	運転資金	シルバー人材センター事業	14,082,362	
		預金計			35,521,811	
	未収金	194件	契約金額	シルバー人材センター事業	10,175,143	
		派遣協力金	3月分派遣協力金	シルバー人材センター事業	1,971,104	
	未収金計			12,146,247		
<b>流動資産合計</b>					<b>47,668,058</b>	
<b>(固定資産)</b>						
特定資産	退職給付引当資産	定期預金 中央労働金庫矢板支店	職員退職金支払のための積立資産として管理されている預金	シルバー人材センター事業	8,927,857	
		定期預金 栃木銀行大田原支店	職員退職金支払のための積立資産として管理されている預金	シルバー人材センター事業	2,419,932	
	減価償却引当資産	定期預金 足利銀行大田原支店	資産取得のため資金として管理されている預金	シルバー人材センター事業	13,207,018	
	財政調整基金資産	定期預金 足利銀行大田原南出張所	運転資金に不足を生じた場合に使用	シルバー人材センター事業	4,000,000	
<b>特定資産合計</b>					<b>28,554,807</b>	
その他の固定資産	建物	26㎡(作業室) 大田原市黒羽田町401	公益目的保有財産であり、シルバー人材センター事業の施設に使用している	シルバー人材センター事業	14,910	
		11.6㎡(物置) 大田原市新富町3-8-10	公益目的保有財産であり、シルバー人材センター事業の施設に使用している	シルバー人材センター事業	1	
		10.5㎡(物置) 大田原市新富町3-8-10	公益目的保有財産であり、シルバー人材センター事業の施設に使用している	シルバー人材センター事業	11,760	
		小計				26,671
	車輛運搬具	ダイハツハイゼットダンプ 那須480い18850	公益目的保有財産であり、シルバー人材センター事業に使用している	シルバー人材センター事業	597,392	
		スバル軽ダンプ 宇都宮40え9331	公益目的保有財産であり、シルバー人材センター事業に使用している	シルバー人材センター事業	1	
		ダイハツハイゼットバン 那須480い9248	公益目的保有財産であり、シルバー人材センター事業に使用している	シルバー人材センター事業	289,327	

貸借対照表科目		場所・物量等	使用目的等	金額	
その他の固定資産	車輛運搬具	三菱ミニカバン 那須480あ3861	公益目的保有財産であり、シルバー人材センター事業に使用している	シルバー人材センター事業	1
		ダイハツ軽トラック 宇都宮40か6837	公益目的保有財産であり、シルバー人材センター事業に使用している	シルバー人材センター事業	1
		日産アトラス1.35tダンプ 那須400さ5207	公益目的保有財産であり、シルバー人材センター事業に使用している	シルバー人材センター事業	2,101,495
		イスス2tダンプ 那須400さ290	公益目的保有財産であり、シルバー人材センター事業に使用している	シルバー人材センター事業	1
		ダイハツ軽バン 那須480あ4090	公益目的保有財産であり、シルバー人材センター事業に使用している	シルバー人材センター事業	1
		ダイハツ4000L軽ダンプ 那須480あ4406	公益目的保有財産であり、シルバー人材センター事業に使用している	シルバー人材センター事業	1
		スバルサンバーバン 那須480あ8748	公益目的保有財産であり、シルバー人材センター事業に使用している	シルバー人材センター事業	1
		マツダボンゴ1tダンプ 那須400さ2275	公益目的保有財産であり、シルバー人材センター事業に使用している	シルバー人材センター事業	1,909,578
	小計				4,897,799
	仕器備品	芝浦ロータリーモアSM715	公益目的保有財産であり、シルバー人材センター事業に使用している	シルバー人材センター事業	1
		噴霧器 共立HPER30291VSB	公益目的保有財産であり、シルバー人材センター事業に使用している	シルバー人材センター事業	1
		ウツチツル KCM-281	公益目的保有財産であり、シルバー人材センター事業に使用している	シルバー人材センター事業	1
		ウツチツル KCM-140	公益目的保有財産であり、シルバー人材センター事業に使用している	シルバー人材センター事業	1
		ロータリーモアRM160	公益目的保有財産であり、シルバー人材センター事業に使用している	シルバー人材センター事業	1
		トラクターローダー	公益目的保有財産であり、シルバー人材センター事業に使用している	シルバー人材センター事業	1
液晶プロジェクターTLP-550J		公益目的保有財産であり、シルバー人材センター事業に使用している	シルバー人材センター事業	1	
東芝エアコンAIK-AP406H		公益目的保有財産であり、シルバー人材センター事業に使用している	シルバー人材センター事業	124,348	
プリンター キヤノンLBP-5910		公益目的保有財産であり、シルバー人材センター事業に使用している	シルバー人材センター事業	1	
小計				124,356	

貸借対照表科目		場所・物量等	使用目的等		金額
その他の固定資産	預託金	自動車リサイクル料金 那須480あ3861	公益目的保有財産であり、シルバー人材センター事業に使用している	シルバー人材センター事業	6,020
		自動車リサイクル料金 那須480あ8748	公益目的保有財産であり、シルバー人材センター事業に使用している	シルバー人材センター事業	8,600
		自動車リサイクル料金 那須400さ290	公益目的保有財産であり、シルバー人材センター事業に使用している	シルバー人材センター事業	8,920
		自動車リサイクル料金 那須480あ4090	公益目的保有財産であり、シルバー人材センター事業に使用している	シルバー人材センター事業	8,600
		自動車リサイクル料金 那須480あ4406	公益目的保有財産であり、シルバー人材センター事業に使用している	シルバー人材センター事業	5,820
		自動車リサイクル料金 那須400さ2275	公益目的保有財産であり、シルバー人材センター事業に使用している	シルバー人材センター事業	8,740
		自動車リサイクル料金 那須480い8850	公益目的保有財産であり、シルバー人材センター事業に使用している	シルバー人材センター事業	6,220
		自動車リサイクル料金 那須480い9248	公益目的保有財産であり、シルバー人材センター事業に使用している	シルバー人材センター事業	7,340
		自動車リサイクル料金 那須400さ5207	公益目的保有財産であり、シルバー人材センター事業に使用している	シルバー人材センター事業	8,730
		小計			
その他の固定資産小計					5,117,816
固定資産合計					33,672,623
資産合計					81,340,681
(流動負債)	未払金	配分金191名	シルバー人材センター事業に供する配分金の未払い金額	シルバー人材センター事業	9,918,753
		材料費等	シルバー人材センター事業に供する材料費等の未払い金額	シルバー人材センター事業	75,594
		人件費等	シルバー人材センター事業に供する業務人件費等の未払い金額	シルバー人材センター事業	106,000
		光熱費等	シルバー人材センター事業に供する業務光熱費等の未払い金額	シルバー人材センター事業	389,168
	小計				10,489,515
	預り金	職員社会保険料等	職員からの社会保険料等預り金	法人会計	1,500,449
	前受金	次年度会費等	次年度会費、前払契約金等	法人会計	890,559
流動負債合計					12,880,523
(固定負債)	退職給付引当金	職員に対するもの	職員退職金規程における退職金要支給額	シルバー人材センター事業	11,033,217
固定負債合計					11,033,217
負債合計					23,913,740
正味財産					57,426,941

## 財務諸表に対する注記

### 1. 継続事業の前提に関する注記

継続事業の前提に重要な疑義を抱かせる事象または状況はない。

### 2. 重要な会計方針

#### (1) 固定資産の減価償却の方法

減価償却資産について定額法により直接減価償却している。

#### (2) 引当金の計上基準

退職給付引当金は、期末退職給付の自己都合要支給額に相当する金額から中小企業退職共済給付額を控除した金額を計上している。

#### (3) 消費税の会計処理

消費税の会計処理は税込方式によっている。

### 3. 会計方法の変更

変更はありません。

### 4. 基本財産及び特定資産の増減及びその残高

基本財産及び特定資産の増減及びその残高は、次のとおりである。

科目	前期残高	当期増加額	当期減少額	当期残高
特定資産				
退職給付引当資産	11,346,657	1,132	0	11,347,789
減価償却引当資産	11,468,518	1,738,500	0	13,207,018
財政運営資金積立資産	4,000,000	0	0	4,000,000
合計	26,815,175	1,739,632	0	28,554,807

### 5. 基本財産及び特定資産の財源等の内訳

基本財産及び特定資産の財源等の内訳は、次のとおりである。

科目	当期残高	(うち指定正味財産からの充当額)	(うち一般正味財産からの充当額)	(うち負債に対応する金額)
特定資産				
退職給付引当資産	11,347,789	0	11,347,789	11,033,217
減価償却引当資産	13,207,018	0	13,207,018	0
財政運営資金積立資産	4,000,000	0	4,000,000	0
合計	28,554,807	0	28,554,807	11,033,217

### 6. 担保に供している資産

担保に供している資産なし

7. 固定資産の取得価格、減価償却累計額及び当期末残高

固定資産の取得価格、減価償却累計額及び当期末残高は、次のとおりである。

科目	取得価格	減価償却 累計額	当期末残高
建物	1,257,250	1,230,579	26,671
車輜運搬具	17,464,087	12,566,288	4,897,799
什器備品	7,035,275	6,910,919	124,356
合計	25,756,612	20,707,786	5,048,826

8. 債権の債権金額、貸倒引当金の当期末残高及び当期債権の当期末残高

債権の債権金額、貸倒引当金の当期末残高及び当期債権の当期末残高は、次のとおりである。

科目	債権金額	貸倒引当金の 当期末残高	債権の当期末残高
未収金	12,146,247	0	12,146,247

9. 保証債務等の偶発債務

現在、保証債務は無い。

10. 満期保有目的の債務の内訳並びに帳簿価格、時価及び評価損益

満期保有目的の債権の内訳並びに帳簿価格、時価及び評価損益は、現在は無い。

11. 補助金等の内訳並びに交付者、当期の増減額及び残高

補助金等の内訳並びに交付者、当期の増減及び残高は、次のとおりである。

補助金等の名称	交付者	前期末残高	当期増加額	当期減少額	当期末残高	貸借対照表上の 記載区分
補助金						
運営費補助(クラウド)	国	0	11,539,000	11,539,000	0	-
推進事業費	県	0	0	0	0	-
運営費補助	市	0	23,000,000	23,000,000	0	-
合計		0	34,539,000	34,539,000	0	

12. 基金及び代替基金の増減額及びその残高

基金及び代替基金はありません。

13. 指定正味財産から一般正味財産へ振替額の内訳

指定正味財産から一般正味財産への振替額はありませんでした。

14. 関連事業者との取引の内容

関連事業者(センター役職員が所属・運営等を行う事業者)との取引は行わなかった。

15. キャッシュ・フロー計算書の資金の範囲及び重要な非資金取引

該当する取引はありません。

16. 重要な後発事象

重要な後発事象はありません。

## 附属明細書

### 1. 基本財産及び特定資産の明細

基本財産については該当なし

特定資産については、財務諸表に対する注記に記載しているため、省略している。

### 2 引当金の明細

単位:円

区分	資産の種類	期首帳簿価格	当期増加額	当期減少額	期末帳簿価格
特定資産	退職給付引当金	11,346,657	1,132	0	11,347,789

# 収 支 計 算 書 【参考資料】

平成30年4月1日から平成31年3月31日

(単位:円)

科目	当初予算額	補正予算額	予算現額	決算額	差異	備考
I 事業活動収支の部						
1. 事業活動収入			A	B	A-B	
①受託事業収入	185,359,000	0	185,359,000	175,875,707	9,483,293	
配 分 金 収 入	157,085,000	0	157,085,000	152,101,669	4,983,331	会員の報酬
材 料 費 等 収 入	12,566,000	0	12,566,000	8,552,271	4,013,729	材料代等
事 務 費 収 入	15,708,000	0	15,708,000	15,221,767	486,233	配分金の10%
②労働者派遣事業等受託収入	2,412,000	0	2,412,000	3,962,188	△ 1,550,188	
労働者派遣事業等受託収入	2,412,000	0	2,412,000	3,962,188	△ 1,550,188	派遣事業手数料
③有料職業紹介事業受託収入	1,000	0	1,000	20,419	△ 19,419	
有料職業紹介事業受託収入	1,000	0	1,000	20,419	△ 19,419	有料職業紹介手数料
④会費収入	790,000	0	790,000	672,500	117,500	
正 会 員 会 費 収 入	790,000	0	790,000	672,500	117,500	
⑤補助金収入	34,539,000	0	34,539,000	34,539,000	0	
連 合 交 付 金 収 入	11,539,000	0	11,539,000	11,539,000	0	国庫Bバンク 5,739千円 雇用開発 5,800千円
市 補 助 金 収 入	23,000,000	0	23,000,000	23,000,000	0	市補助金
⑥雑収入	360,000	0	360,000	441,113	△ 81,113	
受 取 利 息 収 入	10,000	0	10,000	2,576	7,424	預金利息等
雑 収 入	350,000	0	350,000	438,537	△ 88,537	土地改良電気代等
事業活動収入計	223,461,000	0	223,461,000	215,510,927	7,950,073	

科目	当初予算額	補正予算額	予算現額	決算額	差異	備考
2. 事業活動支出			A	B	A-B	
① 事業費支出	168,935,000	765,100	169,700,100	160,916,077	8,784,023	
受託事業費支出	166,511,000	0	166,511,000	157,985,737	8,525,263	
配分金支出	157,085,000	0	157,085,000	152,101,669	4,983,331	会員の報酬
材料費等支出	9,426,000	0	9,426,000	5,884,068	3,541,932	材料代等
安全・適正就業推進費	78,000	0	78,000	37,662	40,338	
諸謝金	78,000	0	78,000	37,662	40,338	安全就業委員謝金
就業開拓提供費	2,346,000	765,100	3,111,100	2,892,678	218,422	
旅費交通費	107,000	0	107,000	77,968	29,032	出張旅費
保険料	1,706,000	0	1,706,000	1,516,610	189,390	シルバー保険等
租税公課	533,000	765,100	1,298,100	1,298,100	0	収入印紙、消費税等
② 管理費支出	53,954,000	△ 765,100	53,188,900	52,207,563	981,337	
人件費支出	44,457,000	△ 765,100	43,691,900	43,383,856	308,044	
職員基本給	24,684,000	0	24,684,000	24,466,700	217,300	職員の基本給
職員特別手当	7,829,000	75,753	7,904,753	7,904,753	0	職員賞与 年2回
職員諸手当	3,023,000	△ 365,004	2,657,996	2,657,996	0	通勤手当他
法定福利費	6,559,000	△ 428,000	6,131,000	6,130,969	31	社会保険料
福利厚生費	176,000	0	176,000	165,306	10,694	健康診断料等
退職金掛金	1,292,000	0	1,292,000	1,273,132	18,868	中退金掛金
役員報酬	894,000	△ 47,849	846,151	785,000	61,151	理事・監事報酬
一般運営費支出	9,497,000	0	9,497,000	8,823,707	673,293	
会議費	114,000	0	114,000	51,387	62,613	理事会等お茶代
通信運搬費	1,422,000	16,222	1,438,222	1,438,222	0	総会・理事会通知
什器備品費	200,000	15,938	215,938	215,938	0	プリンター
消耗品費	968,000	△ 143,177	824,823	663,977	160,846	コピー用紙等
光熱水料費	1,054,000	0	1,054,000	857,080	196,920	電気・上下水道代
賃借料	2,412,000	0	2,412,000	2,342,520	69,480	PC,電話,複写機等リース
負担金	155,000	0	155,000	127,500	27,500	全協,連合会等の会費等
委託費	1,244,000	103,253	1,347,253	1,347,253	0	PC,複写機等保守
支払手数料	156,000	△ 2,592	153,408	103,248	50,160	振込手数料等
印刷製本費	552,000	10,356	562,356	562,356	0	会報・封筒等印刷代
組織活動助成金	100,000	0	100,000	26,000	74,000	地区別懇談会助成
修繕費	1,070,000	0	1,070,000	1,039,646	30,354	車輛等修理代
雑費	50,000	0	50,000	48,580	1,420	総会受賞者粗品
事業活動支出計	222,889,000	0	222,889,000	213,123,640	9,765,360	
事業活動収支差額	572,000	0	572,000	2,387,287	△ 1,815,287	



科目	当初予算額	補正予算額	予算現額	決算額	差異	備考
II 投資活動収支の部						
1. 投資活動収入			A	B	A-B	
① 特定資産取崩収入	0	0	0	0	0	
減価償却引当預金取崩収入	0	0	0	0	0	
投資活動収入計	0	0	0	0	0	
2. 投資活動支出			A	B	A-B	
① 固定資産取得支出	0	0	0	0	0	
車輜運搬具購入支出	0	0	0	0	0	
什器備品購入支出	0	0	0	0	0	
② 敷金・保証金等支出	0	0	0	0	0	
預託金支出	0	0	0	0	0	
③ 特定資産取得支出	2,011,000	0	2,011,000	1,738,500	272,500	
退職給付引当資産取得支出	0	0	0	0	0	
減価償却引当資産取得支出	2,011,000	0	2,011,000	1,738,500	272,500	減価償却相当額積立
財政運営資金積立資産取得支出	0	0	0	0	0	
投資活動支出計	2,011,000	0	2,011,000	1,738,500	272,500	
投資活動収支差額	△ 2,011,000	0	△ 2,011,000	△ 1,738,500	△ 272,500	
当期収支差額	△ 1,439,000	0	△ 1,439,000	648,787	△ 2,087,787	
前期繰越収支差額	1,439,000	0	1,439,000	34,138,748	△ 32,699,748	
次期繰越収支差額	0	0	0	34,787,535	△ 34,787,535	
当期収入合計	223,461,000	0	223,461,000	215,510,927	7,950,073	
当期支出合計	224,900,000	0	224,900,000	214,862,140	10,037,860	
当期収支差額	△ 1,439,000	0	△ 1,439,000	648,787	△ 2,087,787	

### 収支計算書に対する注記 【参考資料】

#### 1. 資金の範囲

資金の範囲には、現金・預金・未収金・前払金・立替金・仮払金・仮受金・未払金・前受金及び預かり金を含むことにしている。なお、前期末及び当期末残高は、下記2に記載するとおりである。

#### 2. 次期繰越収支差額に含まれる資産及び負債の内訳

科目	前期末残高	当期末残高
現金預金	38,044,781	35,521,811
未収金	11,483,146	12,146,247
仮払金	180,780	0
合計	49,708,707	47,668,058
未払金	13,377,392	10,489,515
前受金	825,583	890,559
預かり金	1,366,984	1,500,449
合計	15,569,959	12,880,523
次期繰越収支差額	34,138,748	34,787,535

固定資産一覧表【参考資料】

(平成31年3月31日現在)

(単位:円)

備品名	取得価格	減価 償却額	減価償却 累計額	残存価格
<b>(建物)</b>	<b>1,257,250</b>	<b>7,910</b>	<b>1,230,579</b>	<b>26,671</b>
倉庫 MBN-120型 (S62.9.11 取得)	285,000	0	284,999	1
倉庫 YMZ36型 (H10.9.1 取得)	294,000	2,940	282,240	11,760
黒羽作業室 (H18.3.31 取得)	678,250	4,970	663,340	14,910
<b>(車輛運搬具)</b>	<b>17,464,087</b>	<b>1,677,023</b>	<b>12,566,288</b>	<b>4,897,799</b>
ダイハツハイゼットダンプ (H27.12.1 取得)No-885	1,303,400	0	706,008	597,392
スバルサンバ-ダンプ (H15.8.28 取得)No-9331	459,900	0	459,899	1
ダイハツハイゼットカーゴ (H28.3.18 取得)No-924	1,262,523	315,631	973,196	289,327
三菱ミカ-ン(H20.6.4 取得)No-3861	643,980	0	643,979	1
ダイハツハイゼットトラック(H18.3.31 取得)No-6837	339,188	0	339,187	1
日産プラム1.35tダンプ (H28.8.5 取得)No-520	4,202,990	840,598	2,101,495	2,101,495
いすゞ2tダンプ (H19.2.1取得)No-290	2,661,080	0	2,661,079	1
ダイハツハイゼットカーゴ (H20.7.8 取得)No-4090	1,081,400	0	1,081,399	1
ダイハツア-ムロールダンプ (H20.9.9 取得)No-4406	1,944,576	0	1,944,575	1
スバルサンバ-ン(H22.9.24 取得)No-8748	961,080	0	961,079	1
マツダボンゴ1tダンプ (H29.11.24 取得)No-58	2,603,970	520,794	694,392	1,909,578
<b>(什器備品)</b>	<b>7,035,275</b>	<b>53,567</b>	<b>6,910,919</b>	<b>124,356</b>
芝浦ローラーEP SM715 (S63.11.10 取得)	240,000	0	239,999	1
噴霧器 共立HPER302VSB (H4.3.9 取得)	399,640	0	399,639	1
ウット-チル-KCM-281 (H23.1.25 取得)	2,856,000	0	2,855,999	1
ウット-チル-KCM-140 (H18.3.31 取得)	1,173,000	0	1,172,999	1
トラクターローダー (H14.8.26 取得)	400,000	0	399,999	1
東芝液晶プロジェクター TLP-550J (H.14.3.26取	345,345	0	345,344	1
ロータリーモア共立RM160 (H19.3.27 取得)	1,081,500	0	1,081,499	1
プリンター キヤノンLBP-5910 (H25.1.23 取得)	219,030	0	219,029	1
東芝エアコン (H27.8.25 取得)	320,760	53,567	196,412	124,348
<b>合計</b>	<b>25,756,612</b>	<b>1,738,500</b>	<b>20,707,786</b>	<b>5,048,826</b>

(その他)	金額	備考
退職給与引当預金	8,927,857	中央労働金庫矢板支店
退職給与引当預金	2,419,932	栃木銀行大田原支店
減価償却引当預金	13,207,018	足利銀行大田原支店
財政調整基金積立金	4,000,000	足利銀行大田原南出張所(決裁専用通帳)
<b>合計</b>	<b>28,554,807</b>	

(預託金)	金額
日産プラム1.35tダンプ (H28.8.5 取得)No-5207	8,730
いすゞ2tダンプ (H19.2.1取得)No-290	8,920
三菱ミカ-ン(H20.6.4 取得)No-3861	6,020
ダイハツハイゼットカーゴ (H20.7.8 取得)No-4090	8,600
ダイハツア-ムロールダンプ (H20.9.9 取得)No-4406	5,820
スバルサンバ-ン(H22.9.24 取得)No-8748	8,600
マツダボンゴ1tダンプ (H29.11.24 取得)No-5897	8,740
ダイハツハイゼットダンプ (H27.12.1 取得)No-8850	6,220
ダイハツハイゼットカーゴ (H28.3.18 取得)No-9248	7,340